

## СОДЕРЖАНИЕ

## Внутренний долговой рынок

## Итоги торгов государственными рублевыми облигациями

## Итоги торгов региональными рублевыми облигациями

## Итоги торгов корпоративными рублевыми облигациями

## Денежный рынок

## Рынок еврооблигаций

## ОСНОВНЫЕ НОВОСТИ

- Fitch присвоило ОАО «Группа ЛСР» рейтинг «В+», прогноз «Стабильный».
- 4 июня Минфин разместит на аукционе ОФЗ-АД довыпуска 46022 на 11 млрд. рублей и ОФЗ-ПД довыпуска 25062RMFS на сумму 6 млрд. рублей.
- Ставка 5 и 6-го купонов по облигациям МЕНАР Финанс первой серии составила 16 % годовых.
- Гидромашсервис выкупил по оферте дебютные бонды на 846.955 млн. рублей.
- Первобанк может разместить во второй половине июня дебютный облигационный заем на 1.5 млрд. рублей.
- АК БАРС БАНК начинает сегодня road show трехлетних евробондов на 500 млн. долларов США.
- Газэнергопромбанк и Газпромбанк организуют 2-ой облигационный заем ТГК-1 ориентировочным объемом 5 млрд. рублей.
- Инфляция в 2008 г. может составить 12-14%, рост ВВП – 7.5-8%, чистый приток капитала - 40-50 млрд. долларов США - главный экономист по России моспредставительства ВБ Желько Богетич.
- Ставка 5-го купона по облигациям ЗАО «УЗПС» составила 10% годовых.
- Fitch присвоило выпуску приоритетных облигаций серии 02 банка АК БАРС ожидаемый рейтинг «BB».
- РИАТО разместит 9 июня дебютные облигации на 507.5 млн. рублей.
- Moody's присвоило рейтинг Ba2 нотам АК BARS Luxembourg S.A. со стабильным прогнозом.

## ЭКОНОМИЧЕСКИЕ ИНДИКАТОРЫ

## Денежный рынок

Показатель	Посл.	Пред.	Нач. мес.	Нач. года
Курс ЦБ USD/RUR	23.7473	23.7384	23.6588	24.5462
Курс ЦБ EUR/RUR	36.8701	36.7827	36.8959	35.9332
Курс EUR/USD	1.5526	1.5495	1.5595	1.4639
Ставка Fed Funds	2.00	2.00	2.00	4.25
Ставка ЕЦБ	4.00	4.00	4.00	4.00

## Остатки на кор/сч ЦБ (млрд. рублей)

По России	595.9	543.7	606.7	801.5
По Москве	428.3	376.0	439.6	576.5
Депозиты банков	284.5	235.7	70.0	270.3

## Межбанковский рынок и мировые индикаторы

Показатель	Посл.	Пред.	Нач. мес.	Нач. года
Mosprime 6m	6.77	6.78	7.20	6.74
Mibor - 1 день	4.30	4.49	7.19	4.16
Libor 6m USD	2.8969	2.9106	2.9650	4.5663
Индекс EMBI+	243	245	253	250
Индекс EMBI+ Rus	145	144	147	160

## Долговые рынки

Показатель	Посл.	Пред.	Нач. мес.	Нач. года
10Y UST	3.92	4.06	3.85	4.03
Rus'30	5.56	5.56	5.36	5.60
Москва 39	6.62	6.63	6.54	6.52
Газпром А6	6.78	6.78	6.80	6.89
ОФЗ 46018	6.82	6.85	6.87	6.47

## Товарные и фондовые рынки

Показатель	Посл.	Пред.	Нач. мес.	Нач. года
Индекс Dow Jones	12503.82	12638.32	13058.20	13043.96
Индекс РТС	2452.76	2459.88	2122.50	2296.56
Brent Crude (ICE)	127.22	127.78	114.56	97.85
Light Sweet (NYMEX)	127.28	127.35	116.32	99.62
Gold	891.4	887.3	856.1	866.4

## Комментарий по рынку внутренних долгов

В понедельник на внутреннем долговом рынке торговая активность была довольно низкой. Торговую динамику можно охарактеризовать как смешенную. Из «фишек» лучше рынка выглядели бумаги Банка ВТБ 05 (+6 б.п.). В то же время в сопровождении повышенных оборотов торговались облигации Газпрома А4. По итогам торгов рублевые бонды данной серии закрылись в отрицательной области (-7 б.п.). Интересно складывалась ситуация с обязательствами МКБ. В то время как в сопровождении повышенной торговой активности дешевели бумаги 03 серии МКБ (-40 б.п.), в сопровождении сопоставимых торговых оборотов дорожали облигации МКБ 04 (+35 б.п.). Данные действия, скорее всего, обусловлены желанием крупного инвестора «переложиться» в более доходный выпуск. Ставка купона 03 выпуска МКБ – 9.5 % годовых (цена last – 99.5 % от номинала), 04 – 11.5 % годовых (цена last – 100.1 % от номинала).

Как и ожидалось в первый торговый день недели в сегменте рублевого госдолга преобладали продажи. При этом стоит отметить, что в большей степени снизились котировки длинных гособлигаций, которые в свою очередь довольно сильно выросли в пятницу в рамках переоценки инвестиционных портфелей рыночными игроками. В то же время дальнейшей значительной просадки котировок госбумаг ожидать не стоит. Период налоговых выплат прошел достаточно спокойно и ситуация с ликвидностью остается благоприятной. Без сомнений данное положение дел на денежно-кредитном рынке будет оказывать сильную поддержку котировкам федеральных долгов. Однако также существуют факторы, способствующие росту предложения гособлигаций. Здесь выделить стоит тот момент, что уже довольно скоро пройдут аукционы по продаже ОФЗ 25062 с погашением в 2011 году и ОФЗ 46022 с погашением в 2036 году на сумму 6 млрд. и 11 млрд. рублей соответственно. Таким образом, на выпуски госбумаг со схожей дюрацией может быть оказано некоторое давление со стороны продавцов.

Общий объем торгов на вторичном рынке в первый июньский рабочий день был низким и составил порядка 305.64 млн. рублей против 1.729 млрд. рублей сессией ранее.

На денежно-кредитном рынке в понедельник было спокойно. С учетом того, что с завершением периода налоговых выплат ухудшения ситуации с ликвидностью в финансовой системе не произошло, ставки овернайт начали сползать вниз. Таким образом, ставка MIACR по однодневным МБК вчера составила значение равное 3.63 % годовых (-35 б.п. по отношению к уровню предыдущего дня). Объемы средств, привлекаемые банками в рамках аукциона РЕПО с ЦБ РФ, остались без изменений. По итогам сессии кредитным организациям удалось занять около 6.37 млрд. рублей под ставку 6.52 % годовых. Днем ранее суммарный объем привлечения РЕПО был таким же. Второй аукцион не состоялся в связи с отсутствием заявок.

## Выпуски рублевых облигаций с наибольшим объемом сделок

Name	IssueSize	MatDate	Last	Change, %	Bid	Ask	YieldTM	DayValue
Московская обл., 25006	12 000 000 000	19.04.2011	102,70	-0,29	102,60	102,72	8,09	281400500
ЭйрЮнион Эр Эр Джи, 01	2 000 000 000	16.12.2010	96,01	-0,51	96,16	98,00	19,19	123373850
Газпром, А4	5 000 000 000	10.02.2010	102,40	-0,07	102,36	102,48	6,80	114362723
ИАЖС РХ, 01	380 000 000	08.12.2010	100,00	0,00			11,46	100000000
Московский КредитБанк, 03	2 000 000 000	16.06.2010	99,50	-0,40	99,47	99,75	10,73	62785000
Дикая Орхидея, 01	1 000 000 000	09.04.2009	100,45	0,01	100,26	100,45	8,80	61944128
Московский Кредитный Банк, 04	2 000 000 000	15.03.2011	100,10	0,35	99,90	100,20	11,63	60059495
ГК Заводы Гросс, 01	1 000 000 000	22.04.2010	100,05	-0,05	100,00	100,10	14,39	58329150
Объединенные кондитеры-Фин, 02	3 000 000 000	17.04.2013	100,90	0,09	100,82	101,00	9,51	50450000
Банк Петрокоммерц, 02	3 000 000 000	31.08.2009	99,00	0,05	98,75	99,00	9,57	49995000

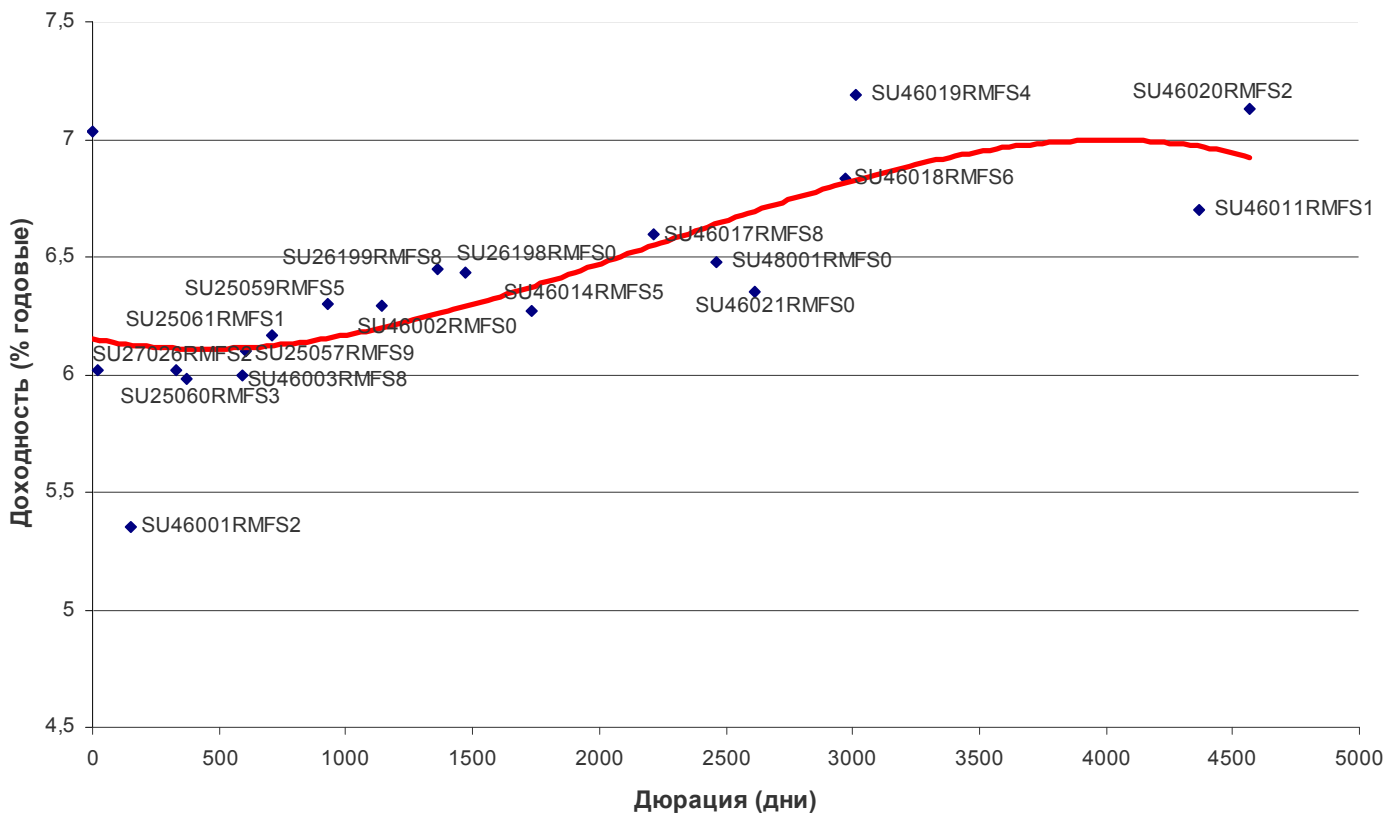
Источник: QuoteTotal 2

## Итоги торгов государственными рублевыми облигациями

Name	MatDate	Last	Change, %	Bid	Ask	YieldTM	DayValue	Deals
ОФЗ-25057	20.01.2010	102,40	-0,10	102,40	102,55	5,98	5079015	3
ОФЗ-25061	05.05.2010	99,74	0,04	99,70	100,10	6,08	82826640	12
ОФЗ-25059	19.01.2011	99,95	-0,13	99,90	100,07	6,26	198901	1
ОФЗ-25062	04.05.2011	98,50	-0,56	98,75	99,00	6,52	177645528	3
ОФЗ-26199	11.07.2012	99,10	-0,60	99,10	99,52	6,50	3644898	3
ОФЗ-26198	02.11.2012	98,40	-0,56	98,10	99,10	6,41	14785599	6
ОФЗ-26200	17.07.2013	98,57	0,07	98,07	98,52	6,59	17743	1
ОФЗ-46017	03.08.2016	103,80	-1,13	103,86	104,90	6,56	77950	3
ОФЗ-46021	08.08.2018	97,10	-2,71	96,85	97,10	6,71	1893460	3
ОФЗ-46014	29.08.2018	106,00	0,09	105,30	106,00	6,48	10666586	4
ОФЗ-46018	24.11.2021	106,60	0,19	106,10	106,98	6,82	21340	2
ОФЗ-46020	06.02.2036	97,50	-0,46	97,47	97,50	7,24	8786594	9

Источник: QuoteTotal 2

## Кривая доходности ОФЗ-ГКО



## Итоги торгов региональными рублевыми облигациями

Name	MatDate	Last	Change, %	Bid	Ask	YieldTM	DayValue	Deals
Белгородская обл., 24002	19.10.2011	98,00	1,03	96,50	98,30	8,85	11473880	6
Иркутская обл., 31001	17.12.2009	100,25	0,00	99,80	100,25	8,27	2606500	1
Иркутская обл., 31006	22.11.2012	101,20	-0,27	101,20	101,50	8,86	9523151	2
Казань, 31003	29.08.2009	99,85	-0,12	99,86	100,00	8,32	2645129	4
Казань, 34005	23.12.2008	100,50	-0,10	100,15	100,45	8,46	1886	2
Коми, 24006	14.10.2010	107,00	1,96	104,60	107,30	8,11	6152500	1
Костромская обл., 34005	20.12.2012	94,60	-0,42	94,60	94,91	11,26	263934	2
Красноярск, 31005	18.10.2008	100,00	0,18	99,90	100,00	7,60	11312000	2
Курганская обл., 01	17.12.2009	99,10	0,10	99,00	99,10	10,26	3944180	3
Ленинградская обл., 26001	08.12.2010	113,20	-0,09	113,20	113,70	8,27	226400	4
Липецкая обл., 34004	19.07.2011	99,00	0,25	98,60	99,17	8,63	5147800	2
Магадан, 31002	31.05.2010	100,00	0,30		100,00	10,38	1000000	2
Москва, 25050	18.12.2011	102,73	0,06	102,66	102,73	7,24	5118	3
Москва, 26038	26.12.2010	107,90	0,14	107,50	108,00	6,71	14029157	3
Москва, 27039	21.07.2014	106,27	0,07	106,01	106,47	6,62	6375250	4
Москва, 27041	30.07.2010	102,90	-0,34	102,50	102,90	6,79	7204030	3
Москва, 32044	24.06.2015	104,20	-0,75	104,00	104,28	7,01	5210000	1
Московская обл., 25004	21.04.2009	103,60	-0,03	103,60	103,75	6,94	3138044	4
Московская обл., 25006	19.04.2011	102,70	-0,29	102,60	102,72	8,09	281400500	11
Московская обл., 26007	16.04.2014	98,90	0,03	98,61	98,90	8,41	2336736	5
Нижегородская обл., 34003	20.10.2011	99,60	-0,10	99,60	99,65	8,45	7491085	14
Новосибирск, 31003	14.07.2009	104,88	0,12	104,75	105,00	7,48	671136	2
Новосибирская обл., 34013	15.12.2009	100,20	-0,05	99,80	100,05	7,72	5172819	4
Самарская обл., 25003	11.08.2011	99,60	-0,08	99,20	99,55	7,97	6209040	2
Самарская обл., 25004	20.06.2012	96,60	-0,21	95,60	96,75	8,21	9660000	1
Саха (Якутия), 25006	13.05.2010	102,70	0,21	102,30	102,48	8,08	13648841	6
Томская обл, 34030	26.12.2011	97,79	0,29	97,31	97,79	8,38	1369060	1
Удмуртия, 25001	27.12.2008	99,88	-0,12	99,50	99,88	8,58	21998180	4
Чувашия, 25004	27.03.2009	103,50	-0,05	103,50	103,59	7,94	2071	2
Ярославская обл., 31005	30.12.2008	99,69	0,19	99,50	99,70	8,20	1833299	1
Ярославская обл., 34006	19.04.2011	96,70	-0,21	96,70	96,90	8,81	362625	1
Ярославская обл., 34007	30.03.2010	98,15	-0,05	98,15	98,35	8,89	1570900	2

Источник: QuoteTotal 2

## Итоги торгов корпоративными рублевыми облигациями

Name	MatDate	Last	Change, %	Bid	Ask	YieldTM	DayValue	Deals
Авиакомпания Сибирь, 01	17.07.2012	99,47	1,45	98,35	99,45	11,87	36465134	13
АВТОВАЗ, БО-01	25.03.2009	100,05	-0,10	100,00	100,40	8,91	4802400	1
АВТОВАЗ, БО-02	25.03.2009	100,30	-0,05	100,30	100,75	9,23	150450	1
Агрика, 01	29.09.2009	100,05	0,15	99,98	100,05	13,87	20031008	3
АИЖК, А10	15.11.2018	94,95	-0,16	95,00	95,19	9,26	19209385	10
АИЖК, А11	15.09.2020	95,80	0,00	95,55	95,90	9,18	1916956	4
АИЖК, А6	15.07.2014	95,00	0,00	95,10	95,57	8,91	5700000	1
АИЖК, А7	15.07.2016	94,65	0,16	94,30	94,65	9,07	946500	2
АИЖК, А8	15.06.2018	94,75	0,00	94,56	94,75	9,06	4737500	1
АИЖК, А9	15.02.2017	93,25	-0,19	93,21	93,50	9,18	3734	4
АК БАРС Банк, 02	22.01.2009	99,75	0,00	99,20	99,75	8,56	15576960	11
АКБ Промсвязьбанк, 05	17.05.2012	99,00	-0,05	99,01	99,10	9,29	30796429	10
АКБ Связь-Банк, 01	21.04.2011	98,13	0,02	98,10	98,13	11,60	8266953	7
АКБ СОЮЗ, 02	05.10.2009	101,05	0,05	101,00	101,25	9,05	485040	2
АКБ Электроника, 02	08.12.2010	99,86	-0,04	99,50	99,90	13,95	1899	2
АЛАДУШКИН Финанс, 02	23.11.2011	96,75	0,31	96,58	96,75	15,37	30550225	4
АЛПИ-Инвест, 01	21.08.2009	99,07	-0,18	99,07	99,30	15,75	4963491	3
Альянс Русский Текстиль, 02	05.03.2009	99,10	-0,45	99,01	99,70	14,74	545050	2
Альянс Русский Текстиль, 03	20.10.2009	99,90	0,00	99,67	99,90	15,08	4995	1
АМУРМЕТАЛЛ, 02	26.02.2010	96,20	-0,47	96,20	96,55	11,94	96200	1
АМУРМЕТАЛЛ, 03	15.04.2011	101,20	0,15	101,12	101,20	11,55	328690	3
АПК Аркада, 01	28.06.2008	100,05	0,00	100,01	100,05	12,49	1188120	3
АПК Аркада, 02	20.02.2009	99,09	0,09	99,09	99,50	15,42	2349032	6
АПК Аркада, 03	31.03.2011	99,78	0,18	99,70	99,85	14,69	1496559	5
АПК ОГО, 02	25.02.2009	98,81	0,06	98,80	98,90	15,41	522418	4
АПК ОГО, 03	09.07.2010	99,79	-0,04	99,75	99,90	16,18	498950	1
Арбат энд Ко, 01	20.06.2008	75,00	0,00	75,00	77,74	27803,65	768269	65
АСПЭК, 01	31.03.2010	95,62	-2,92	97,11	98,00	28,84	1912	2
Атлант-М, 01	13.11.2008	99,30	-0,05	98,59	99,39	13,28	3956	3
АФК Система, 01	07.03.2013	101,05	-0,20	101,05	101,25	8,16	7467883	5
БАНАНА-МАМА,02	12.08.2010	95,45	-0,07	95,45	95,50	19,52	366453	8
Банк Возрождение, 01	03.03.2010	99,50	-0,50	99,50	100,00	9,47	363281	3
Банк ВТБ, 05	17.10.2013	100,70	0,06	100,61	100,70	8,00	45328508	6
Банк ЗЕНИТ, 02	16.02.2009	99,75	0,15	99,85	100,00	8,92	1294755	1
Банк ЗЕНИТ, 03	09.11.2011	100,90	-0,03	100,85	100,90	9,07	25173675	8
Банк ЗЕНИТ, 04	06.04.2010	100,45	-0,05	100,40	100,45	8,64	26060785	8
Банк Петрокоммерц, 02	31.08.2009	99,00	0,05	98,75	99,00	9,57	49995000	2
БанкПроектФинанс, 01	12.02.2009	96,50	-2,37	96,80	99,00	18,00	196002	4
Бахетле-1, 01	19.05.2010	100,50	-0,15	100,25	100,50	14,30	2218035	7
Башкирэнерго, 03	09.03.2011	99,30	-0,20	99,30	99,50	9,55	148950	1
ВБД ПП, 02	15.12.2010	100,80	0,10	100,70	102,00	8,83	2116800	1
ВБД ПП, 03	27.02.2013	101,20	0,08	101,15	101,25	7,74	14769220	4
Вега-Инвест, 01	02.03.2010	99,95	0,01	99,90	99,97	14,48	2997900	2
ВИА АИЖК, А	15.03.2040	100,09	0,04	100,05	100,09	8,69	15015	2
Виват-финанс, 01	20.04.2010	98,00	0,10	97,49	98,99	18,22	2940000	2
Виктория-Финанс, 01	29.01.2009	99,60	-0,39	99,40	101,75	11,30	9960000	1
Волжская текстильная комп., 01	18.12.2009	98,45	-0,05	98,25	98,50	17,76	776153	6
ВТБ-Лизинг Финанс, 01	06.11.2014	100,04	-0,08	100,04	100,14	8,35	23799644	14
ВТО ЭРКОНПРОДУКТ, 01	10.09.2009	98,61	-0,10	98,61	99,00	17,86	83819	2
Газпром, А4	10.02.2010	102,40	-0,07	102,36	102,48	6,80	114362723	73
Газпром, А6	06.08.2009	100,30	0,00	100,30	100,60	6,78	54162	1

Газпром, А7	29.10.2009	100,10	0,05	100,00	100,30	6,82	2002000	1
ГАЗ-Финанс, 01	08.02.2011	99,95	-0,10	99,95	100,10	9,56	2779656	11
ГАЗЭКС-Финанс, 01	16.12.2010	100,00	0,00	99,75	100,00	10,52	90000	2
ГК Заводы Гросс, 01	22.04.2010	100,05	-0,05	100,00	100,10	14,39	58329150	5
Главстрой-Финанс, 02	17.03.2011	99,93	-0,02	99,80	99,94	10,40	39972998	2
ГЛОБЭКСБАНК, 01	15.03.2010	97,50	-0,10	95,03	97,60	13,84	2925000	1
ГОТЭК, 02	18.06.2009	99,77	-0,11	99,76	99,86	16,20	2294595	2
Группа Джей Эф Си, 01	20.10.2011	99,68	-0,22	99,85	99,90	10,31	22927397	2
Группа НИТОЛ, 02	15.12.2009	99,30	-0,20	99,30	99,50	12,63	3126450	2
ДГК, 01	08.03.2013	100,58	0,03	100,45	100,58	10,50	407410	5
Дикая Орхидея, 01	09.04.2009	100,45	0,01	100,26	100,45	8,80	61944128	14
Дикси-Финанс, 01	17.03.2011	92,10	0,22	92,10	92,50	13,09	292879	3
Дымовское колбасное пр-во, 01	30.10.2009	100,60	0,30	100,40	100,60	11,74	1889974	3
ЕЭСК, 02	05.04.2012	98,60	0,00	98,00	99,00	10,75	3543684	1
Жилсоципотека-Финанс, 02	15.04.2010	99,50	0,00	99,00	99,73	14,04	2686500	3
ЖК-ФИНАНС, 01	24.12.2009	99,95	-0,04	99,82	100,00	17,07	1243810	10
Зернокомпания Настюша, 01	18.12.2009	99,99	0,05	99,80	100,00	12,75	578942	2
Золото Селигдара, 02	21.12.2011	99,20	0,00	99,22	99,90	27,52	162688	1
ИАЖС РХ, 01	08.12.2010	100,00	0,00			11,46	100000000	1
ИжАвто, 02	09.06.2011	99,25	-0,15	99,01	99,49	11,61	10079860	3
ИК Стратегия, 02	04.02.2013	100,00	-0,01	100,00		10,89	160008	3
Имплозия-Финанс, 01	30.07.2008	100,00	0,00	99,90	100,00	11,34	40000	2
Инком-Лада, 02	12.02.2010	101,17	-0,13	101,17	101,34	11,18	274171	1
Инком-Лада, 03	10.06.2011	99,77	-0,33	99,77	100,25	11,72	3193598	3
Инмарко, 01	19.12.2008	100,00	-0,05	100,00	100,00	12,54	1626000	4
ИНПРОМ, 02	15.07.2010	99,80	0,45	99,55	99,80	9,32	17688858	2
ИНПРОМ, 03	18.05.2011	99,70	0,05	99,45	99,70	9,84	254235	1
ИРКУТ, А03	16.09.2010	100,10	0,10	100,10	101,30	8,87	2060741	4
Искрасофт, 02	02.03.2010	100,60	0,00	100,00	100,25	13,29	1006	1
ИСО ГПБ-Ипотека, 01	29.12.2036	97,00	0,00	97,00	97,70	9,37	2343695	3
ИТЕРА ФИНАНС, 01	20.11.2012	100,45	0,00	100,20	100,45	10,16	4886893	2
КАМАЗ-ФИНАНС, 02	17.09.2010	99,90	-0,10	99,90	100,12	8,91	499500	1
КамскДол-Ф, 03	04.06.2009	99,95	-0,05	99,80	99,95	16,11	35141928	17
Карусель Финанс, 01	12.09.2013	100,00	-0,35	100,00	100,30	9,89	6000000	1
КБ КЕДР, 02	15.09.2009	99,70	0,00	99,30	99,45	13,16	1951129	1
КБ Ренессанс Капитал, 02	04.04.2012	100,16	0,01	99,95	100,16	11,75	320512	2
КБ Центр Инвест, 01	11.11.2009	100,12	-0,13	100,00	100,30	9,92	640704	2
КД авиа-Финансы, 01	21.04.2010	100,90	0,10	100,75	100,90	13,88	6281914	4
Кировский завод, 01	24.03.2010	99,89	0,09	99,65	99,91	9,71	10987900	1
КИТ Финанс Инвестбанк, 02	23.03.2010	100,30	0,00	100,25	100,30	9,04	4012000	1
КМПО-Финанс, 01	16.03.2010	99,60	0,00	98,70	99,80	10,91	19925000	2
Концерн Ижмаш, 02	17.06.2008	100,10	-0,25	100,11	100,20	10,98	400400	1
Корпорация железобетон, 01	27.05.2011	100,65	0,10	100,25	100,85	13,94	7025400	3
Лизинговая компания УРАЛСИБ, 01	29.12.2010	101,40	0,35	101,32	101,54	10,42	42831360	3
ЛОМО, 03	05.09.2009	99,11	-0,66	99,16	99,70	16,35	129503	2
ЛСР-Инвест, 02	14.07.2011	98,10	-0,30	98,00	98,40	10,43	981000	11
ЛУКОЙЛ, 03	08.12.2011	100,15	-0,30	100,15	100,45	7,17	50075	1
ЛУКОЙЛ, 04	05.12.2013	100,30	0,30	100,40	100,64	7,47	687055	2
М.О.Р.Е.-Плаза, 01	03.08.2010	98,76	-0,24	98,75	99,20	20,33	346635	2
Магнит Финанс, 02	23.03.2012	95,45	0,21	95,01	97,00	9,88	1910920	3
МаирИнвест, 03	01.04.2009	99,70	-0,05	98,67	99,70	11,91	465092	3
Макромир-Финанс, 02	03.07.2012	99,70	0,29	99,30	99,90	15,01	1594000	12
Марийский НПЗ-Финанс, 02	16.12.2010	99,92	-0,02	99,92	100,05	13,86	14165488	17
Марта Финанс, 03	02.08.2011	89,97	-0,03	88,88	89,40	110,69	1211987	10
Матрица Финанс, 01	10.12.2008	97,00	0,26	96,77	97,00	19,08	2022450	3
МДМ-Банк, 03	01.10.2009	100,11	-0,19	100,11	100,20	8,27	1001	1

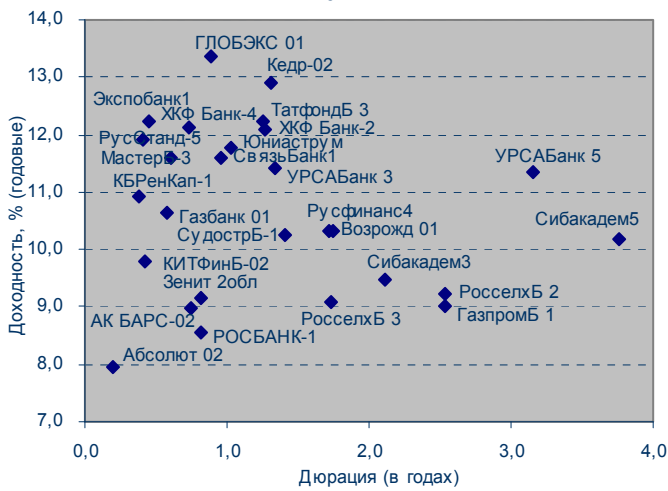
МельКомбинат, 01	26.02.2009	90,00	-2,70	90,00	100,00	15,37	156000	2
Металлсервис-финанс, 01	23.05.2012	100,00	0,00	99,60	100,00	12,36	3947000	2
Метзавод Серова, 01	27.02.2009	98,90	-0,55	74,30	98,90	10,56	15851000	2
Метрострой Инвест, 01	23.09.2011	100,55	-0,05	100,50	100,60	11,23	427338	1
Мечел, 02	12.06.2013	100,10	-0,05	100,10	100,30	8,52	6617657	4
МИА, 03	23.02.2012	99,77	0,02	98,90	100,25	8,53	11972400	14
МИАН-Девелопмент, 01	02.03.2010	97,02	-1,00	97,05	98,00	26,45	409439	3
МиГ- Финанс, 02	06.09.2011	100,80	-0,05	100,55	100,80	10,67	2518752	3
МИК, 01	01.03.2010	99,00	-0,27	99,00	99,35	17,92	64350	1
М-Индустрия, 01	16.08.2011	100,61	-0,39	100,30	100,95	12,36	15091500	1
Миракс Групп, 01	19.08.2008	100,02	0,02	100,00	100,20	10,51	14002800	1
Мираторг Финанс, 01	02.08.2012	99,55	0,00	99,35	99,55	14,07	1690359	2
МИЭЛЬ-ФИНАНС, 01	13.07.2010	98,00	-2,00	97,00	98,50	32,18	196000	1
МКХ, 02	25.08.2009	99,20	-0,10	98,91	99,20	15,75	4047412	9
Мой Банк, 02	21.12.2010	100,00	-0,17	100,00	100,17	14,97	12065796	6
Московский КредитБанк, 03	16.06.2010	99,50	-0,40	99,47	99,75	10,73	62785000	13
Московский Кредитный Банк, 04	15.03.2011	100,10	0,35	99,90	100,20	11,63	60059495	10
Москоммерцбанк, 02	15.02.2011	98,01	-1,00	98,01	99,00	18,91	1970	2
Москоммерцбанк, 03	12.06.2013	90,05	-4,10	90,05	94,50	20,69	1891	2
Мосмарт Финанс, 01	12.04.2012	100,55	-0,05	100,52	100,60	14,37	2513550	2
Мособлгаз, 01	17.05.2011	98,25	-0,01	98,25	98,45	13,30	881303	3
Мособлтрастинвест, 01	26.09.2009	96,50	-0,21	96,60	96,75	12,28	2316000	1
Мособлтрастинвест, 02	26.03.2011	98,35	-0,15	97,75	98,45	11,44	19670000	3
МоссельпромФинанс, 01	12.12.2008	99,15	-0,05	99,10	99,35	14,71	2082150	2
Мострансавто-Финанс, 01	18.12.2012	100,10	0,10	99,50	100,10	12,62	1001	1
Мосэнерго, 01	13.09.2011	100,15	0,12	100,10	100,25	7,54	24745776	11
Мосэнерго, 02	18.02.2016	98,90	-0,10	98,90	99,15	8,15	623070	2
Мотовилихинские заводы, 01	22.01.2009	99,98	0,18	99,75	99,99	9,62	94999	3
МОЭСК, 01	06.09.2011	98,00	-0,31	98,00	98,30	8,95	980000	1
МПБ, 01	03.01.2018	101,17	0,00		101,17	7,94	10116550	5
НижнееЛенское-Инвест, 02	18.06.2009	99,00	-0,35	99,00	99,16	14,54	2052706	6
Нижне-Ленское-Инвест, 01	08.07.2008	100,00	0,00	99,90	100,00	11,81	2000	1
НИКОСХИМ-ИНВЕСТ, 02	20.08.2009	98,15	0,46	97,56	98,00	13,55	2932387	3
НК АЛЬЯНС, 01	14.09.2011	98,70	0,00	98,70	98,85	10,25	5922000	1
НОК, 02	22.09.2011	100,10	0,09	100,00	100,20	12,18	1501500	1
НОМОС-БАНК, 08	16.02.2011	100,20	0,02	100,15	100,22	9,20	20040000	1
НутрИнвестХолдинг, 01	09.06.2009	100,00	-0,15	100,05	100,35	11,42	3503500	4
Нэфис Косметикс, 02	16.12.2009	99,79	-0,21	99,76	100,00	14,00	8690838	2
Объединенные кондитеры-Фин, 02	17.04.2013	100,90	0,09	100,82	101,00	9,51	50450000	4
ОГК-2, 01	05.07.2010	97,50	0,00	97,41	97,55	9,24	3788735	3
ОГК-5, 01	29.09.2011	99,25	0,00	99,25	99,38	8,26	595550	2
ОГК-6, 01	19.04.2012	97,60	-0,10	97,50	98,20	9,15	1952	2
ОМЗ, 04	26.02.2009	87,00	0,93	64,06		20,80	435000	1
ОМЗ, 05	30.08.2011	99,50	0,00	99,50	99,50	9,42	285565	3
ОМК, 01	12.06.2008	100,00	-0,06	100,01	100,05	9,19	102001	2
ОЧАКОВО, 02	19.09.2008	99,50	0,00	99,50	100,00	10,41	22288	2
Парнас-М, 02	17.11.2011	89,00	-1,11	89,00	89,99	21,10	3622325	4
Патэрсон-Инвест, 01	17.12.2009	99,85	-0,01	99,81	99,85	13,82	18989391	6
ПЕНОПЛЭКС Финанс, 01	17.12.2009	100,00	0,00	99,90	100,05	11,27	28919000	3
ПКФ ДиПОС, 01	19.06.2012	99,60	0,00	99,50	99,79	17,87	2490000	1
ПРОВИАНТ Финанс, 01	15.12.2010	100,05	0,02	99,53	100,05	13,82	5102500	3
Промтрактор-Финанс, 02	18.10.2011	100,00	-0,45	100,16	100,50	11,02	6000000	1
Протек Финанс, 01	02.11.2011	90,21	-3,21	90,21	94,50	17,62	45105	1
РАДИОНЕТ, 02	23.03.2011	101,12	0,00	101,00	101,12	16,06	76851	2
Разгуляй-Финанс, 03	16.03.2012	99,80	0,15	99,65	99,83	11,53	4990000	1
РБК Информационные системы, БО-4	24.03.2009	101,60	0,37	101,60	101,70	9,97	1084072	2

РЖД, 05	22.01.2009	100,30	0,00	100,15	100,30	6,26	300900	1
РЖД, 06	10.11.2010	100,00	-2,91	100,65	100,74	7,48	2000	2
РЖД, 07	07.11.2012	102,00	0,00	101,13	102,15	7,14	6120000	1
РОСБАНК, 01	15.02.2009	99,90	0,45	99,45	99,95	7,98	13982500	5
РОСИНТЕР РЕСТОРАНТС, 03	26.11.2010	100,00	0,00	99,75	100,15	5,01	600000	1
Россельхозбанк, 02	16.02.2011	98,00	-1,65	98,00	99,70	8,97	196001	2
Россельхозбанк, 03	09.02.2017	98,50	0,05	98,40	98,50	8,46	3979000	3
Россельхозбанк, 04	27.09.2017	100,28	0,03	100,20	100,28	7,47	5038365	4
Россельхозбанк, 06	09.02.2018	100,64	-2,29	100,52	100,72	7,94	1007406	11
РосТ-Лайн, 01	08.07.2010	100,05	-0,10	100,05	100,15	12,31	22312880	7
Русский Стандарт, 05	09.09.2010	99,50	-0,07	99,30	99,70	10,55	2587100	3
Русский Стандарт, 08	13.04.2012	99,01	-0,09	99,01	99,30	11,26	3960400	2
Русское море, 01	14.06.2012	99,90	0,20	99,90		12,07	7937055	1
РуссНефть, 01	10.12.2010	93,90	-0,11	92,96	93,80	23,28	1049857	9
Русфинанс Банк, 03	13.05.2009	98,00	0,00	98,00		10,05	413560	2
Русь-Банк, 02	22.02.2010	99,95	0,27	99,75	99,95	9,83	1331334	2
Салаватнефтеоргсинтез, 02	10.11.2009	101,41	-0,33	101,41	101,70	9,13	762025	2
САМОХВАЛ, 01	21.10.2009	100,00	-0,04	99,70	100,00	14,99	1210000	3
Северсталь-авто, 02	17.07.2013	97,67	-0,18	97,70	97,85	9,11	5376594	4
СевКабель-Фин, 03	27.03.2012	99,25	-0,90	99,21	99,40	14,30	28784483	3
Седьмой Континент, 02	14.06.2012	99,20	0,05	99,10	99,48	8,79	11853600	3
СЗЛК-Финанс, 01	02.03.2010	70,00	1,45	68,00	70,70	338,73	18900	1
СИБУР Холдинг, 01	01.11.2012	98,75	-1,33	98,61	98,75	8,82	5421863	2
СибЦем, 01	12.06.2008	100,00	0,00	100,01		9,72	300000	1
СИК Девелопмент-Юг, 01	18.05.2010	99,70	-0,30	99,80	100,12	14,13	11970000	13
Синергия, 01	22.04.2009	100,32	-0,08	100,20	100,45	11,89	551705	3
СИТРОНИКС, 01	21.09.2010	100,00	0,00	100,00	100,00	10,21	2267000	10
СМАРТС, 03	29.09.2009	100,20	-0,05	100,20	100,37	13,74	30259202	16
СНХЗ Финанс, 01	29.09.2009	98,20	1,02	98,20	98,59	13,95	3906	4
Содружество-Финанс, 01	22.10.2009	96,70	0,21	96,50	97,25	13,53	6766473	3
СОРУС КАПИТАЛ, 02	05.04.2012	100,15	0,00	100,05	100,15	13,42	10535780	12
Стройтрансгаз, 01	25.06.2008	100,02	-0,03	100,02	100,09	9,29	410250	2
Сувар-Казань, 01	31.03.2009	99,60	0,00	99,20	99,80	16,32	6972	1
Судостроительный банк, 02	11.06.2010	99,97	-0,03	99,88	100,05	10,55	6238128	2
Сэтл Групп, 01	15.05.2012	101,00	-0,05	100,85	100,99	11,70	484800	1
Талосто-Финанс, 01	06.03.2009	98,00	-0,02	97,90	98,15	13,20	490000	1
Таттелеком, 04	01.11.2012	100,25	-0,15	100,25	100,55	9,45	202500	3
ТатфондБанк, 03	19.05.2009	101,20	0,00	101,05	101,20	10,81	22410042	24
ТГК-10, 01	17.06.2010	98,61	-0,04	98,61	98,70	9,22	2025015	4
ТГК-10, 02	06.02.2013	100,65	0,05	100,60	100,65	8,92	40260000	1
ТД КОПЕЙКА, 01	17.06.2008	100,03	0,03	99,96	100,03	8,87	8175550	8
ТД КОПЕЙКА, 02	15.02.2012	97,30	0,21	97,22	97,77	13,32	3113400	4
ТД КОПЕЙКА, 03	15.02.2012	98,49	0,24	98,18	98,49	10,70	985	1
ТД Русские масла, 02	29.03.2012	96,06	-3,26	98,50	99,50	26,85	1921	2
ТехноНИКОЛЬ-Финанс, 02	07.03.2012	97,15	0,10	97,03	97,25	12,52	3332087	3
ТК Финанс, 01	18.09.2008	100,00	0,00	99,00		10,66	14440000	1
ТКС Банк, 01	22.10.2010	99,90	0,40	99,01	99,80	18,91	19980	3
ТМК, 02	24.03.2009	99,90	-0,10	99,85	100,00	7,86	499500	1
ТМК, 03	15.02.2011	101,75	0,15	101,75	102,15	8,64	960765	4
Торговый дом Полесье, 01	11.05.2010	100,25	-0,05	100,00	100,25	16,81	415035	4
Трансмашхолдинг, 02	10.02.2011	99,65	-0,05	99,65	100,05	9,30	152465	7
Тюменьэнерго, 02	29.03.2012	96,50	-0,52	96,70	97,30	10,06	121590	1
УБРиР-Финанс, 02	02.07.2009	100,00	0,05	100,00	100,04	10,55	3000000	2
Удмуртнефтепродукт, 01	01.09.2008	100,10	0,05	100,00	100,12	9,40	7357350	6
УК ГидроОГК, 01	29.06.2011	100,40	0,20	100,31	100,50	8,11	8942295	5
Уралзавод прецсплавов, 01	10.06.2010	99,85	0,00	99,80	99,95	17,98	404393	2
Уралэлектромедь, 01	28.02.2012	97,80	-0,34	97,80	98,26	9,85	1961	2
УРСА Банк, 05	18.10.2011	97,49	0,61	97,38	97,49	11,25	7582457	4

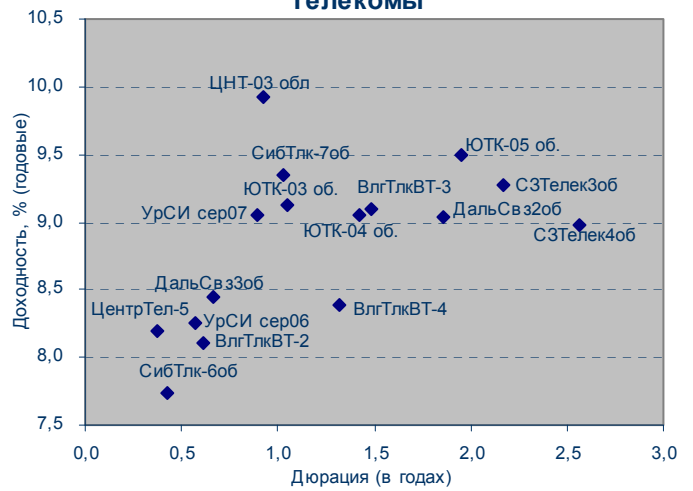
УРСА Банк, 07	19.07.2012	96,72	-0,13	96,65	97,10	10,90	630612	2
УРСА Банк, 08	09.04.2015	100,50	0,00	100,35	100,65	10,82	1005	1
Уфимское МПО, 02	17.12.2009	99,82	-0,18	99,80	100,00	13,64	270487	3
ФК Еврокоммерц, 02	10.06.2010	99,86	-0,02	99,83	99,86	14,99	4952560	3
ФК Еврокоммерц, 05	15.03.2011	100,25	-0,06	100,25	100,50	16,16	15497402	11
ФСК ЕЭС, 02	22.06.2010	102,00	0,00	101,96	102,05	7,31	21423077	6
ФСК ЕЭС, 04	06.10.2011	100,00	0,05	99,90	100,10	7,43	2000000	1
Ханты-Мансийск СтройРесурс, 01	13.10.2010	99,35	-0,55	99,00	100,10	14,24	447075	1
ХК Белый фрегат, 01	17.12.2009	99,90	-0,09	99,41	99,94	16,08	39960	2
ХКФ Банк, 02	11.05.2010	98,95	0,05	98,90	98,95	10,71	10925604	6
ХКФ Банк, 03	16.09.2010	99,92	0,22	99,82	99,92	10,07	4346320	5
ХКФ Банк, 04	12.10.2011	99,93	-0,05	99,90	100,00	10,52	11996899	8
ХКФ Банк, 05	17.04.2013	101,15	-0,14	101,05	101,30	11,58	11126500	1
Холидей Финанс, 01	01.04.2010	99,70	-0,25	99,70	100,00	12,34	19940	1
ЦентрТелеком, 04	21.08.2009	106,50	0,00	106,51	106,99	8,23	6390000	1
ЦентрТелеком, 05	30.08.2011	100,00	0,00	100,00	100,30	8,17	4000000	1
ЦУН, 02	20.01.2010	99,95	0,05	99,90	100,05	11,40	2998500	3
Челябинский ТПЗ, 01	16.06.2010	100,05	-0,03	100,05	100,25	8,31	50025	1
ЭйрЮнион Эр Эр Джи, 01	16.12.2010	96,01	-0,51	96,16	98,00	19,19	123373850	2
ЭйрЮнион, 01	10.11.2009	94,70	-0,16	94,55	94,85	20,78	2385466	31
Элемент Лизинг, 01	24.03.2010	100,08	-0,10	100,08	100,13	15,52	1001	1
ЭМАльянс-Финанс, 01	08.07.2011	99,95	0,05	99,25	99,93	10,54	14979	3
ЮНИАСТРУМ БАНК, 02	19.04.2010	100,10	0,10	99,75	100,10	10,82	1001	1
ЮНИМИЛК Финанс, 01	06.09.2011	96,10	0,10	96,00	96,50	13,59	5285500	2
ЮСКК, 01	01.07.2008	99,51	-0,45	99,52	100,10	19,88	197067	5
ЮТК, 03	10.10.2009	99,70	0,03	99,65	99,85	8,73	15054700	4
ЮТК, 04	09.12.2009	101,60	0,05	101,40	101,60	8,53	13106277	10

Источник: QuoteTotal 2

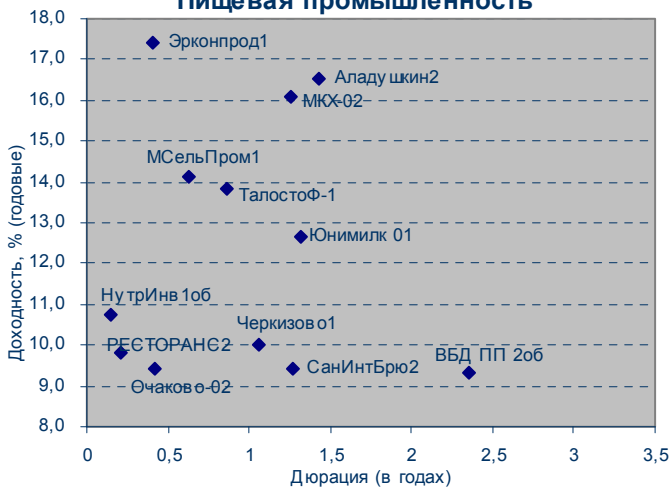
### Банки



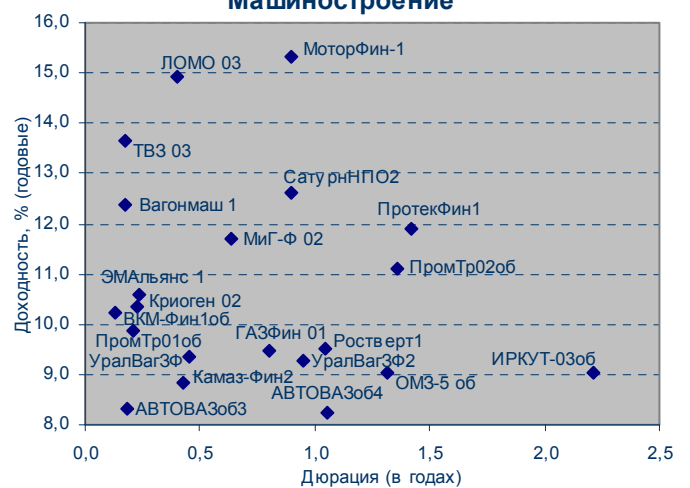
### Телекомы



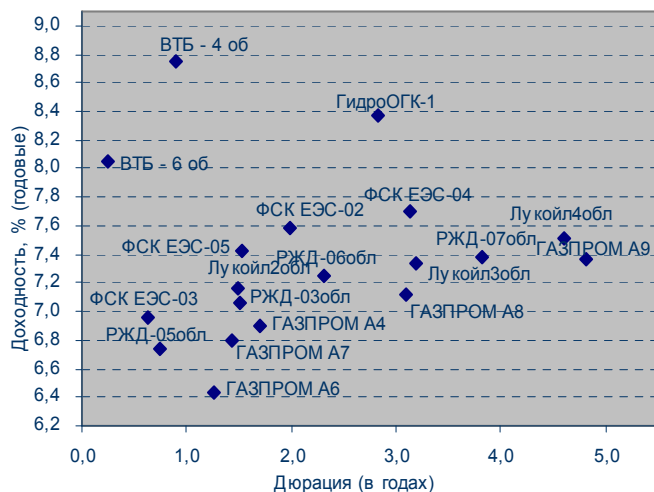
### Пищевая промышленность



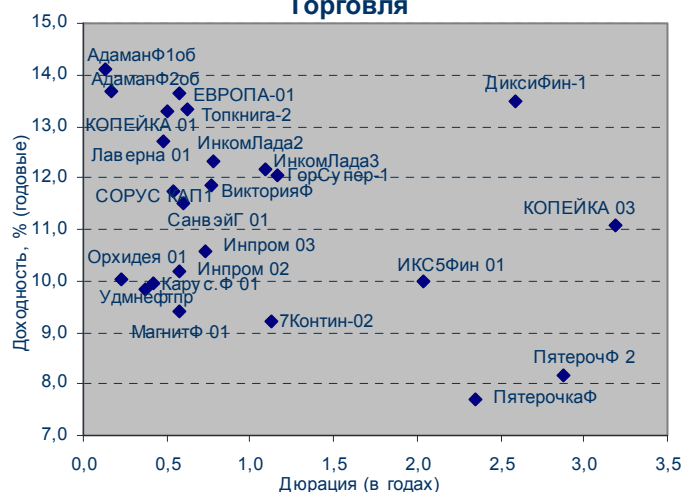
### Машиностроение



### Фишки

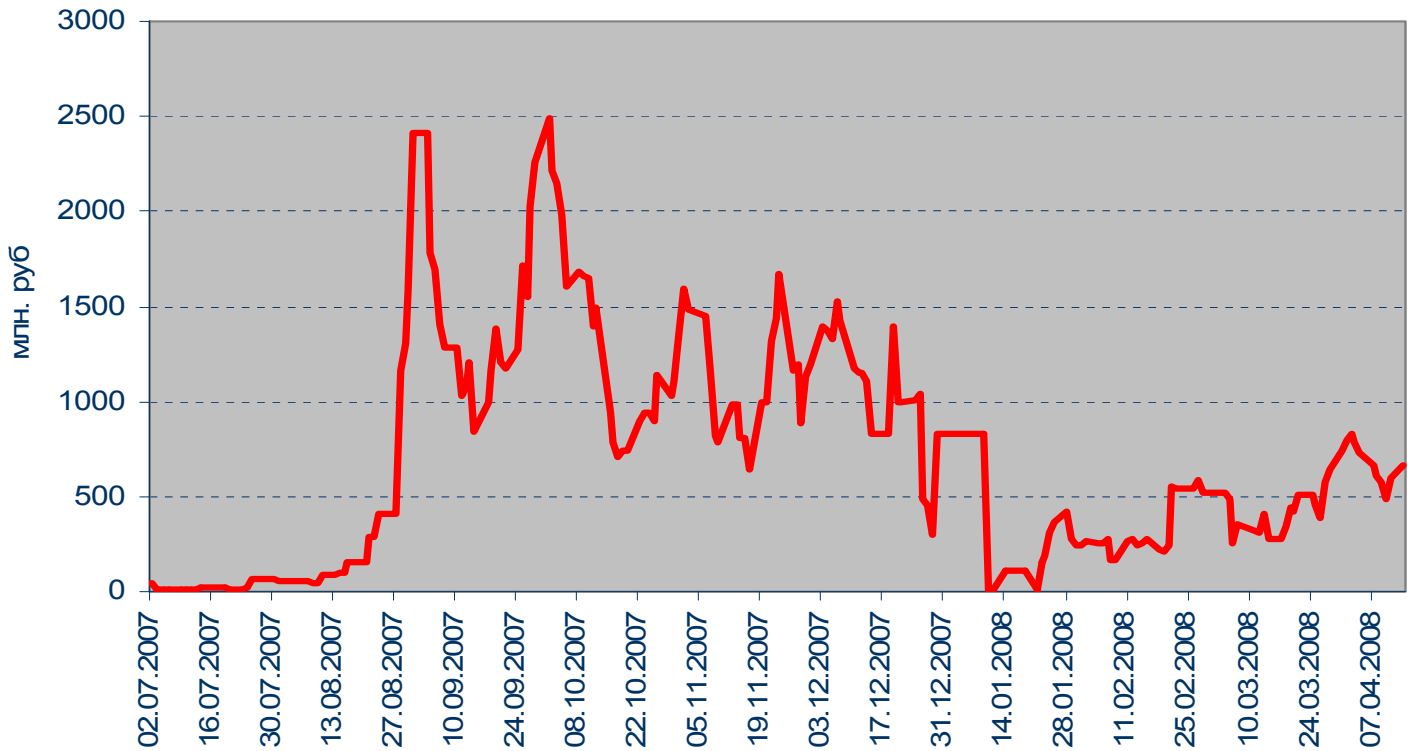


### Торговля

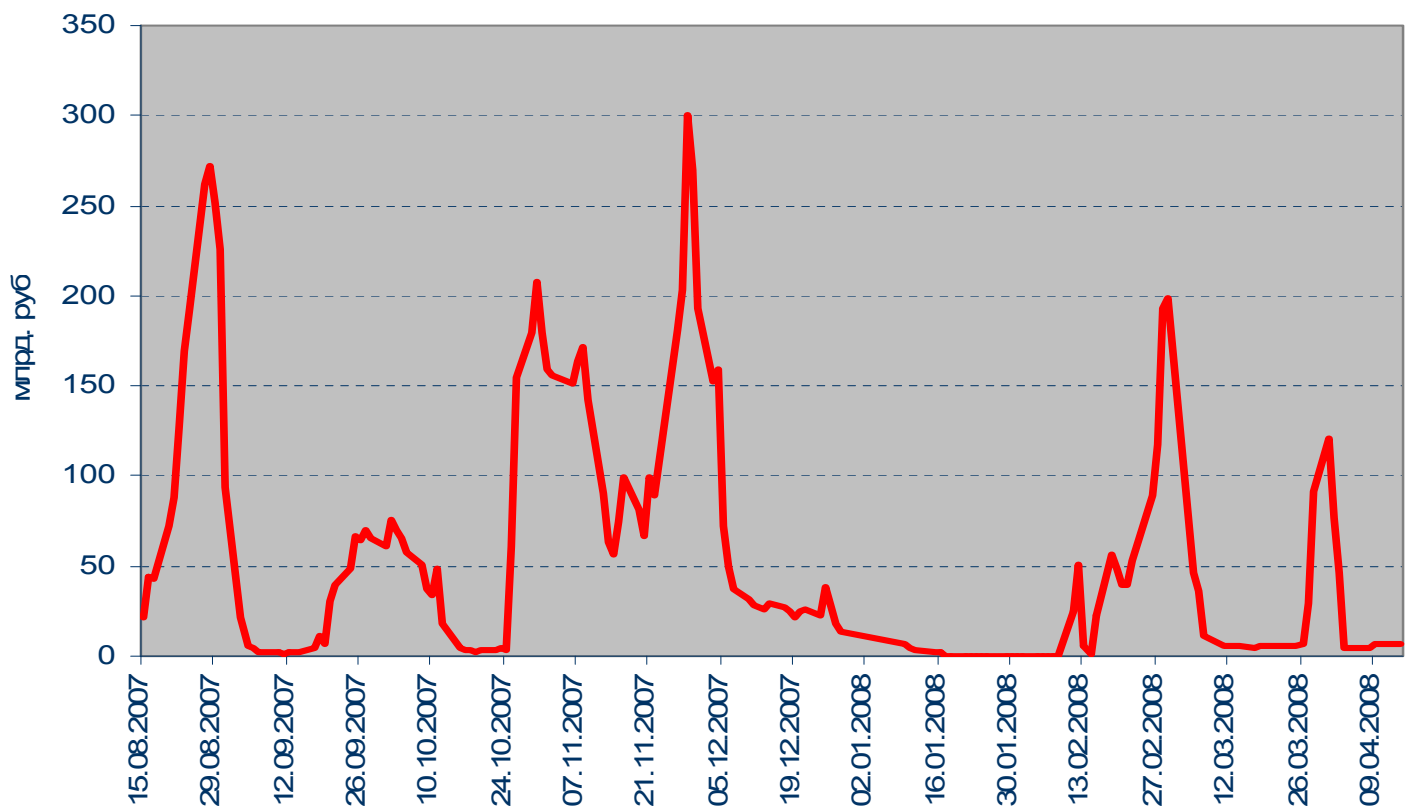


## Денежный рынок

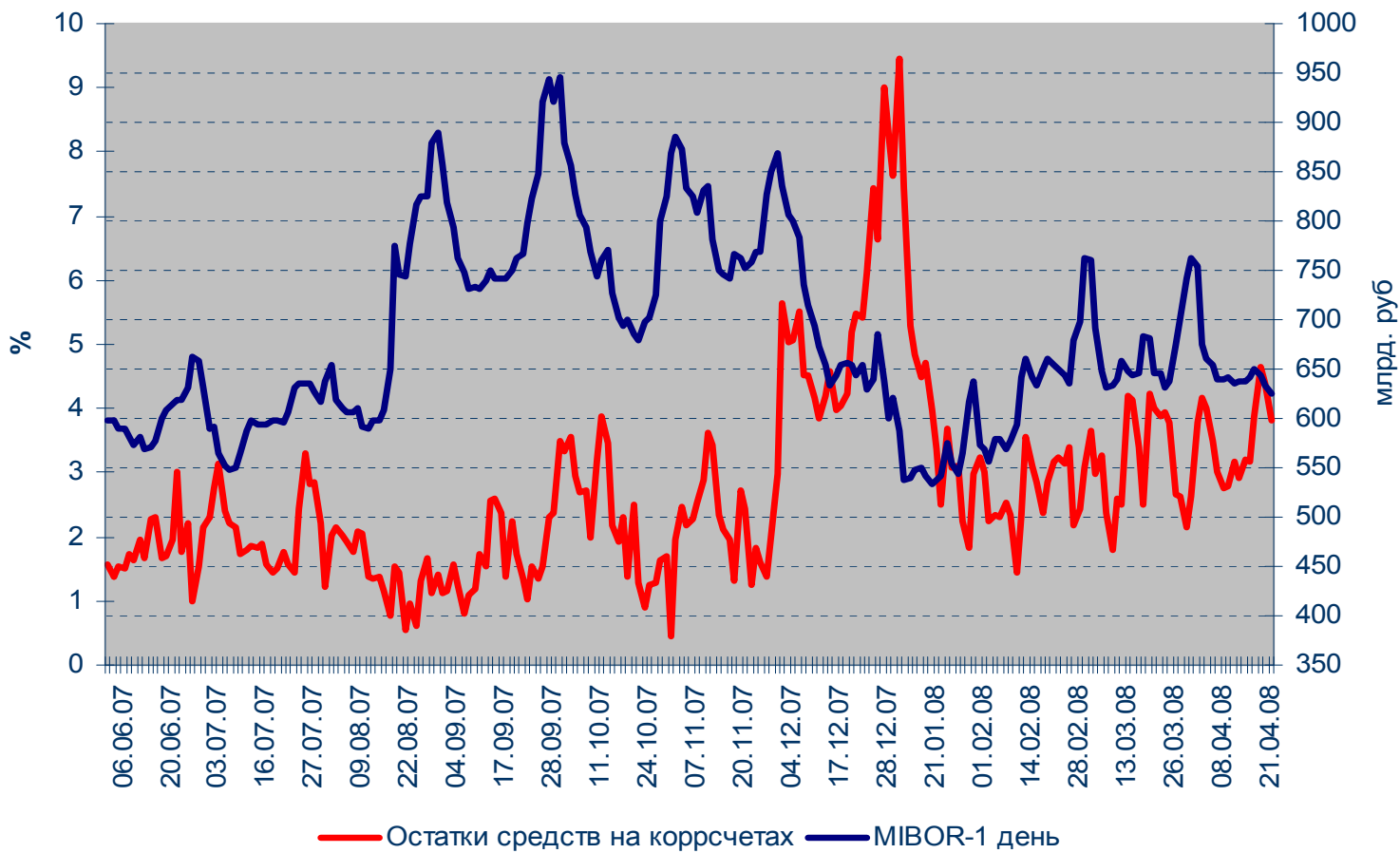
**Задолженность кредитных организаций по ломбардным кредитам на начало операционного дня**



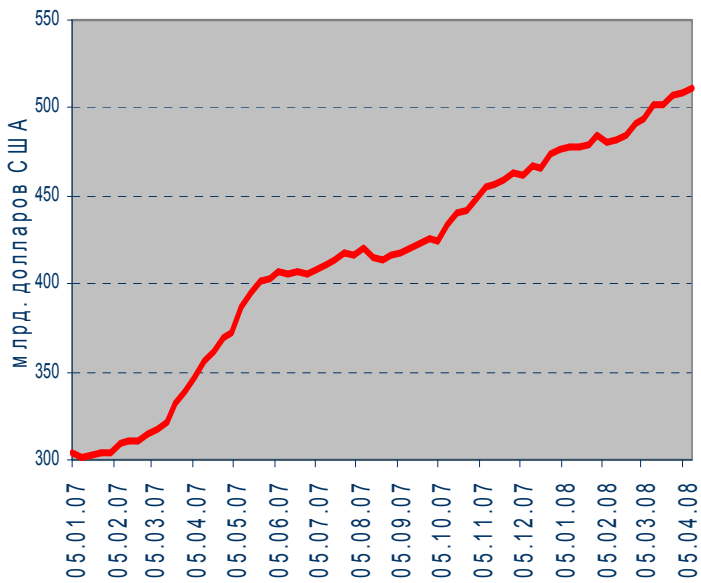
**Итоги аукционов прямого РЕПО**



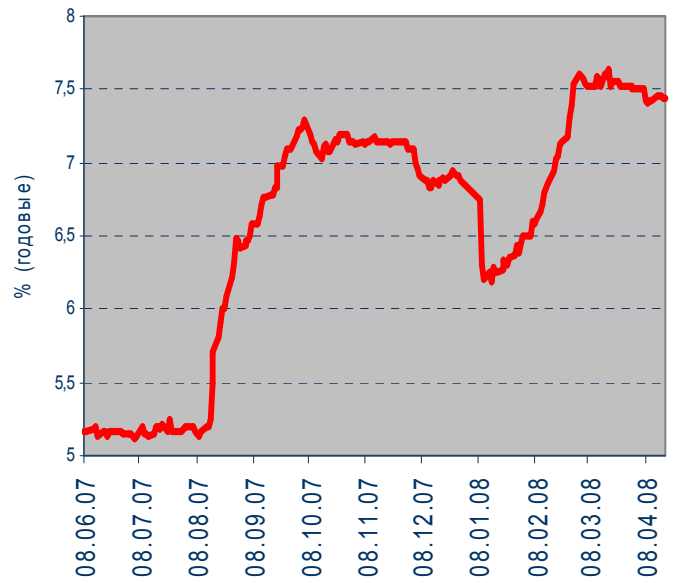
### Остатки средств на коррсчетах банков (Россия) и MIBOR



### Золото-валютные резервы РФ

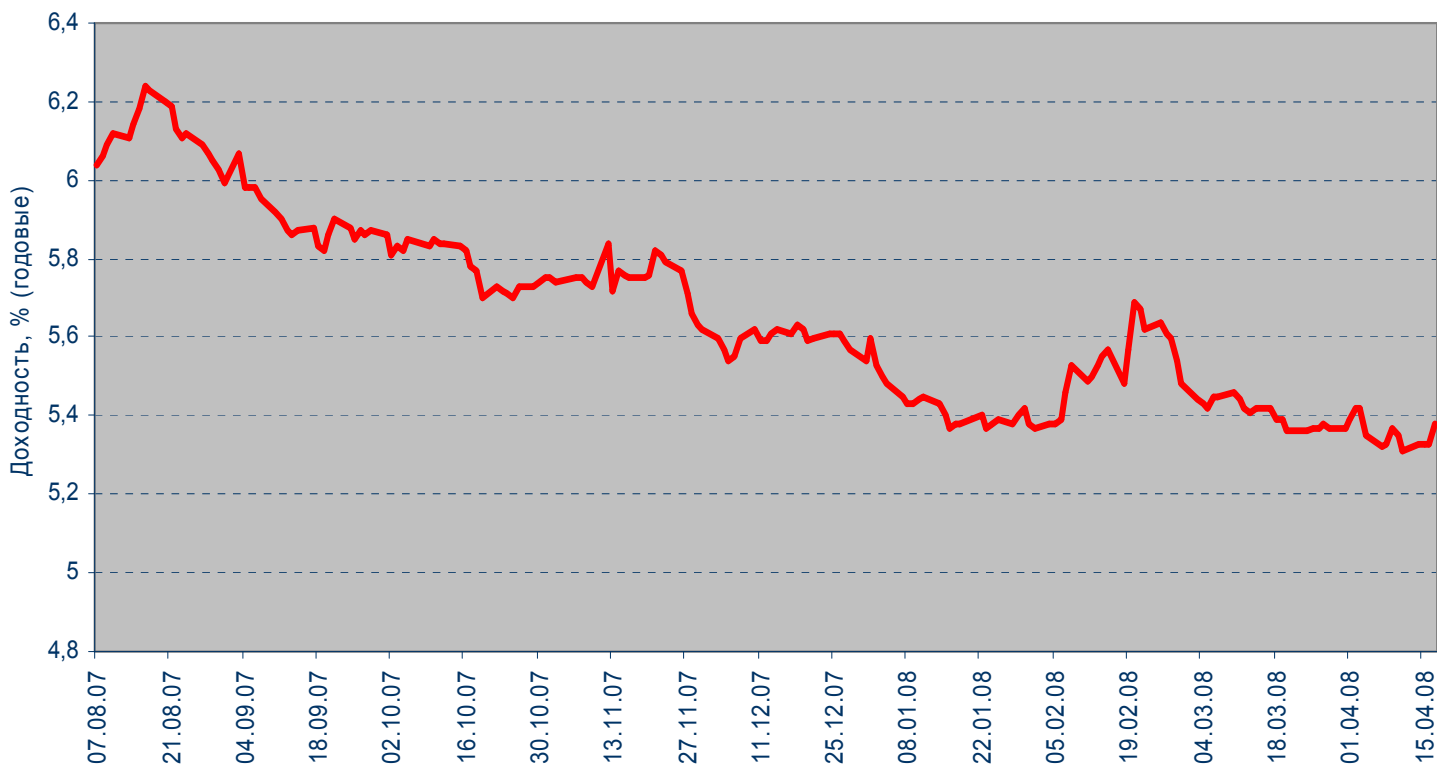


### MOSPRIME 6M

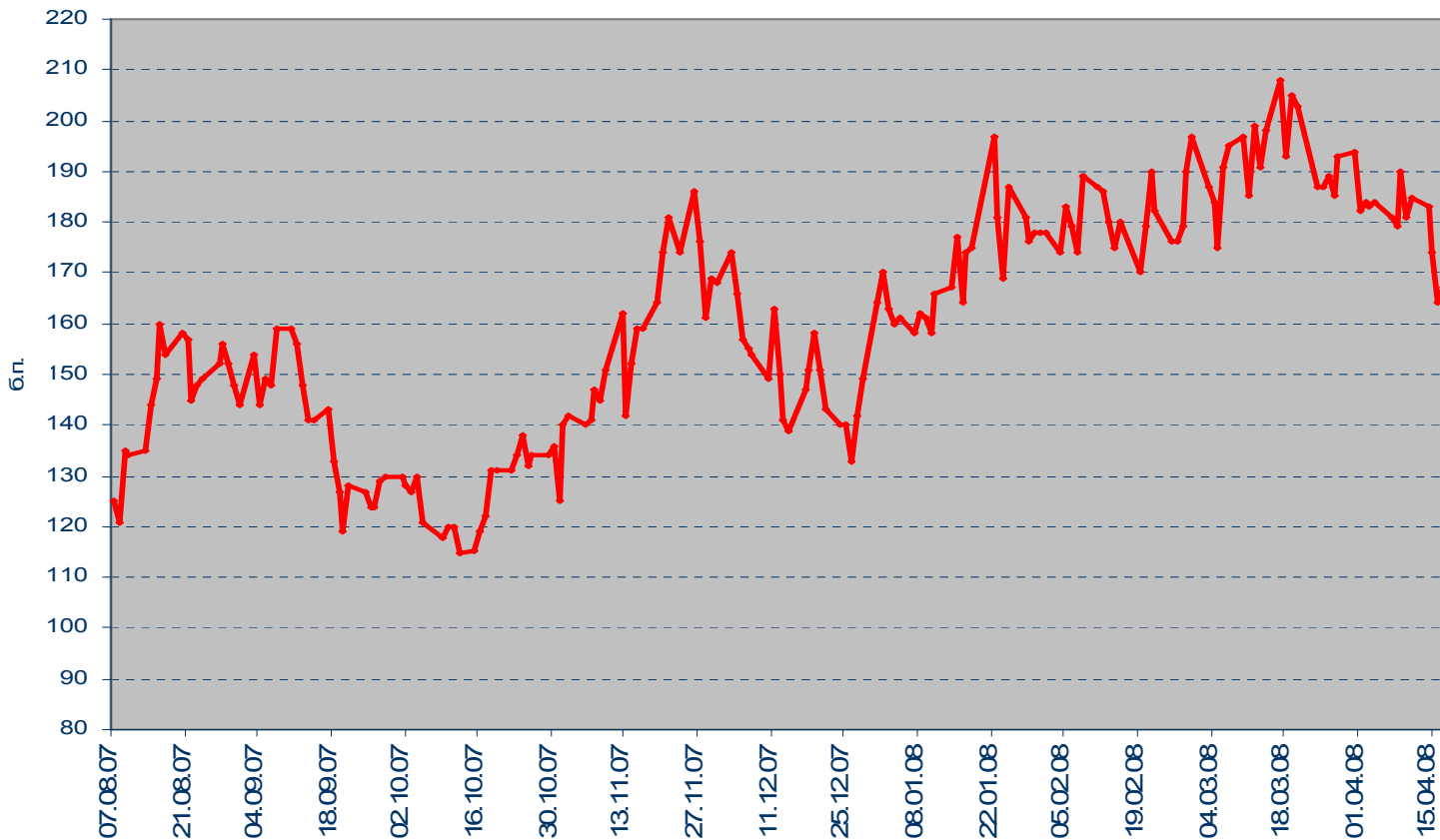


# Рынок еврооблигаций

Динамика Россия, 2030



Спрэд Россия 30 и US Treasures 10



## ВАЖНАЯ ИНФОРМАЦИЯ

Настоящий документ имеет исключительно информационное значение и не может рассматриваться как предложение или побуждение к покупке или продаже ценных бумаг, а также связанные с ними финансовые инструменты. Описания любой компании или компаний, и (или) их ценных бумаг, или рынков, или направлений развития, упомянутых в данном документе, не предполагают полноты их описания. Утверждения относительно прошлых результатов необязательно свидетельствуют о будущих результатах

Несмотря на то, что информация, изложенная в настоящем документе, была собрана из источников, которые АКБ «Связь-Банк» считает надежными, Банк не дает гарантий относительно их точности или полноты. При принятии инвестиционного решения инвесторам следует провести собственный анализ всех рисков, связанных с инвестированием в ценные бумаги. АКБ «Связь-Банк», его руководство, представители и сотрудники не несут ответственности за любой прямой или косвенный ущерб, наступивший в результате использования информации изложенной в настоящем документе.

АКБ «Связь-Банк» и связанные с ним стороны, должностные лица и (или) сотрудники Банка и (или) связанные с ними стороны могут владеть долями капитала компаний или выполнять услуги для одной или большего числа компаний, упомянутых в настоящем документе, и (или) намереваются приобрести такие доли капитала и (или) выполнять либо намереваться выполнять такие услуги в будущем (с учетом внутренних процедур Банка по избежанию конфликтов интересов). АКБ «Связь-Банк» и связанные с ним стороны могут действовать или уже действовали как дилеры с ценными бумагами или другими финансовыми инструментами, указанными в настоящем документе, или ценными бумагами, лежащими в основе таких финансовых инструментов или связанными с вышеуказанными ценными бумагами. Кроме того, АКБ «Связь-Банк» может иметь или уже имел взаимоотношения, или может предоставлять или уже предоставлял финансовые услуги упомянутым компаниям (включая инвестиционные банковские услуги, фондовый рынок и прочее). АКБ «Связь-Банк» может использовать информацию и выводы, представленные в настоящем документе, до его публикации.

Все выраженные оценки и мнения, представленные в настоящем документе, отражают исключительно личное мнение каждого аналитика, частично или полностью отвечающего за содержание данного документа

По вопросам проведения операций с ценными бумагами обращайтесь в отдел клиентского обслуживания: (495) 228-38-06

## КОНТАКТНАЯ ИНФОРМАЦИЯ

ОАО АКБ «Связь-Банк»

125375, г. Москва, ул. Щепкина, д. 40, стр. 1

Тел.: +7(495) 228-36-42

E-mail: [IB@sviaz-bank.ru](mailto:IB@sviaz-bank.ru)

Internet: <http://www.sviaz-bank.ru/>

### Руководство

Автухов Михаил 228-38-01

[IB@sviaz-bank.ru](mailto:IB@sviaz-bank.ru)

Бахшиян Шаген 228-36-42

[IB@sviaz-bank.ru](mailto:IB@sviaz-bank.ru)

### Эмиссия долговых инструментов

Барков Дмитрий 228-36-42 (30-93)

[emission@sviaz-bank.ru](mailto:emission@sviaz-bank.ru)

Смакаев Роберт 228-36-42 (33-37)

[emission@sviaz-bank.ru](mailto:emission@sviaz-bank.ru)

Волгарев Виктор 228-36-42 (30-97)

[emission@sviaz-bank.ru](mailto:emission@sviaz-bank.ru)

Менлиаманова Мирана 228-36-42 (30-23)

[emission@sviaz-bank.ru](mailto:emission@sviaz-bank.ru)

Сухина Юлия 228-36-42 (30-24)

[emission@sviaz-bank.ru](mailto:emission@sviaz-bank.ru)

Кривоногова Юлия 228-36-42 (31-99)

[emission@sviaz-bank.ru](mailto:emission@sviaz-bank.ru)

Сумин Андрей 228-36-42 (31-07)

[emission@sviaz-bank.ru](mailto:emission@sviaz-bank.ru)

### Продажи на финансовых рынках

Сумин Владимир 228-38-06 (30-32)

[sales@sviaz-bank.ru](mailto:sales@sviaz-bank.ru)

Очкин Алексей 228-38-06 (31-01)

[sales@sviaz-bank.ru](mailto:sales@sviaz-bank.ru)

Голубничий Денис 228-38-01 (30-48)

[sales@sviaz-bank.ru](mailto:sales@sviaz-bank.ru)

Дергачев Дмитрий 228-38-01 (30-48)

[sales@sviaz-bank.ru](mailto:sales@sviaz-bank.ru)

Бабаджанов Сухроб 228-38-01 (31-24)

[broker@sviaz-bank.ru](mailto:broker@sviaz-bank.ru)

### Клиентское обслуживание

Хмелева Ольга 228-38-06 (30-77)

[broker@sviaz-bank.ru](mailto:broker@sviaz-bank.ru)

Виноградова Анна 228-38-06 (31-02)

[broker@sviaz-bank.ru](mailto:broker@sviaz-bank.ru)

### Анализ финансовых рынков

Свиридов Станислав 228-38-01 (31-92)

[research@sviaz-bank.ru](mailto:research@sviaz-bank.ru)

Бодрин Юрий 228-38-01 (31-06)

[research@sviaz-bank.ru](mailto:research@sviaz-bank.ru)

Гребцов Максим 228-38-01 (31-88)

[research@sviaz-bank.ru](mailto:research@sviaz-bank.ru)

### Кредитный анализ

Чердаков Евгений 228-36-42 (30-95)

[CR@sviaz-bank.ru](mailto:CR@sviaz-bank.ru)

Тарасов Олег 980-05-61 (30-96)

[CR@sviaz-bank.ru](mailto:CR@sviaz-bank.ru)